

SISTEMA INTEGRADO DE TRÁMITE Y ATENCIÓN DE DENUNCIAS AMBIENTALES (SITADA)

ESTADÍSTICAS 2019

Ministerio de Ambiente y Energía
Contraloría Ambiental

Disponible en:

www.contraloriaambiental.go.cr

Datos generados en el SITADA Institucional



Lic. Walter Zavala Ortega
Contralor Ambiental
wzavala@minae.go.cr

Principales Conclusiones SITADA 2019

Se registró un total de 5234 denuncias (45% más que el 2018)

- Los aspectos **forestales** fueron los más denunciados con el 46,5%
- Las infracciones por **tala** fueron las más denunciadas con el 32,9%
- La provincia con más denuncias fue **Puntarenas** con el 22,0%
- El cantón con más denuncias fue **Pococí** con el 9,3%

Se logró atender el 76,8% de las denuncias (3,5% más denuncias que el 2018)

- El **SINAC** fue la dependencia que más denuncias atendió con un total de **3094**
- Control y Protección de **ACTO-SINAC-MINAE** fue la entidad que más denuncias atendió con un total de **428**, luego la Oficina de **Santa Cruz** (ACT-SINAC-MINAE) con **192** y Control y Protección de **ACOSA-SINAC-MINAE** con **185**

Principales Conclusiones SITADA 2019

Se logró resolver el 57,0% de las denuncias (1,4% más que el 2018)

- El **SINAC** fue la dependencia que más denuncias resolvió con un total de **2403**
- Control y Protección de **ACTO-SINAC-MINAE** fue la entidad que más denuncias resolvió con un total de **400**, le sigue la oficina de **Santa Cruz ACT-SINAC-MINAE** con **185** y la oficina de **Turrialba ACC-SINAC-MINAE** con **162**

Se logró cerrar el 48,5% de las denuncias (1,3% menos denuncias que el 2018)

- De las denuncias resueltas, se interpuso el 19,9% ante el Ministerio Público, el 2,5% ante el Tribunal Ambiental y el 1,3% en el Registro Nacional Minero.

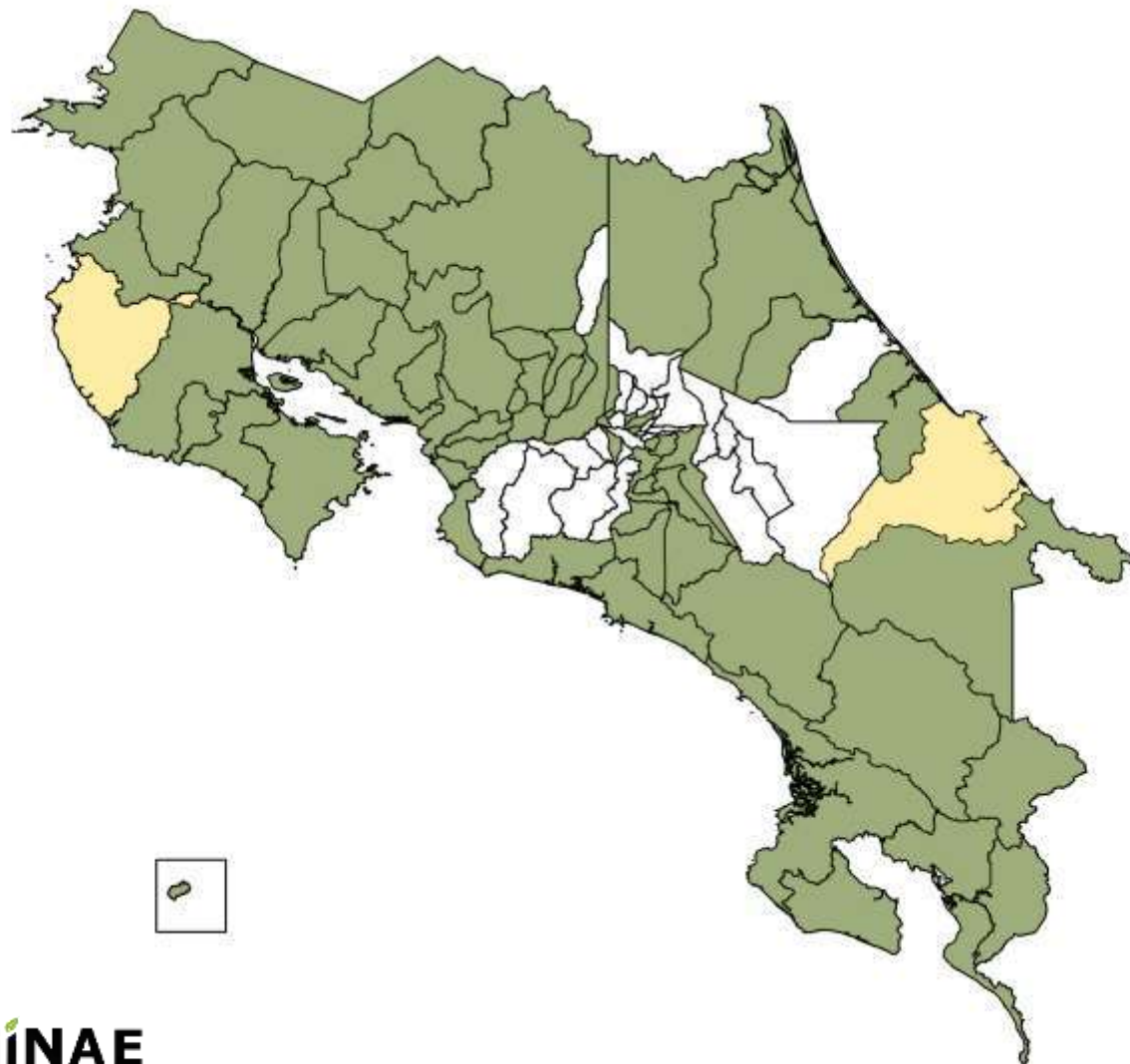
Ingreso de denuncias

- Por medio del teléfono **1192** se ingresó el **33,0%** de las denuncias.
- Seguimiento de la **Interfaz Pública** (www.sitada.go.cr/denunciaspublico) con **17,6%**
- Control y Protección **ACTO-SINAC** con el **6,8%**
- Control y Protección **ACOSA-SINAC** con **3,1%**
- La Oficina **Buenos Aires de ACLAP SINAC** con **2,8%**
- La Oficina **Grecia de ACC SINAC** con **2,6%**
- la Oficina **Paquera de ACT SINAC** con el **2,5%**

Novedades SITADA 2019

- El Instituto Costarricense de Pesca y Acuicultura **INCOPECA**, continúa en el SITADA.
- Continúan usando el SITADA las **Municipalidades de las Regiones Brunca, Pacífico Central, Huetar Norte y Central**
- **Municipalidades de la Región Huetar Caribe** que ingresaron al SITADA (Guácimo, Matina, Pococí y Talamanca).
- **Municipalidades de la Región Chorotega** que ingresaron al SITADA (Abangares, Bagaces, Cañas, Carrillo, Hojancha, Intendencia de Colorado, La Cruz, Liberia, Nandayure, Nicoya y Tilarán).
- Ingresan otras **Municipalidades de la Región Central** al SITADA: Grecia, Belén, Cartago, Curridabat, Guarco, La Unión, Leon Cortés, Tarrazú, Dota y Escazú,

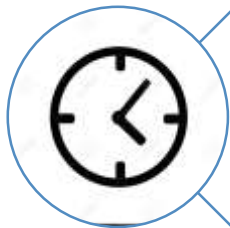
Municipalidades incorporadas en el SITADA 2019



Retos SITADA 2020



Continuar incorporando Municipalidades y otras dependencias en el uso del SITADA.



Continuar reduciendo los tiempos, en que las dependencias atienden y resuelven las denuncias, acorde con Directriz 011.



Continuar fomentando por parte de las dependencias el seguimiento de las denuncias presentadas ante el Min. Público y el Tribunal Ambiental.

Tipo de denuncias 2019 (%)

Forestal	46.48
Biodiversidad (Vida Silvestre)	23.77
Agua	13.37
Explotación Minera	4.26
Suelos	3.27
Contaminación por residuos	2.27
Contaminación del aire	1.95
Combustibles derivados de petróleo	1.26
Viabilidad Ambiental	0.90
Pesca Continental	0.78
Contaminación Sónica	0.57
Otros	0.55
Pesca Marítma	0.50
Pago Servicio Ambiental	0.04
Arqueológico	0.02

Total de denuncias
5234

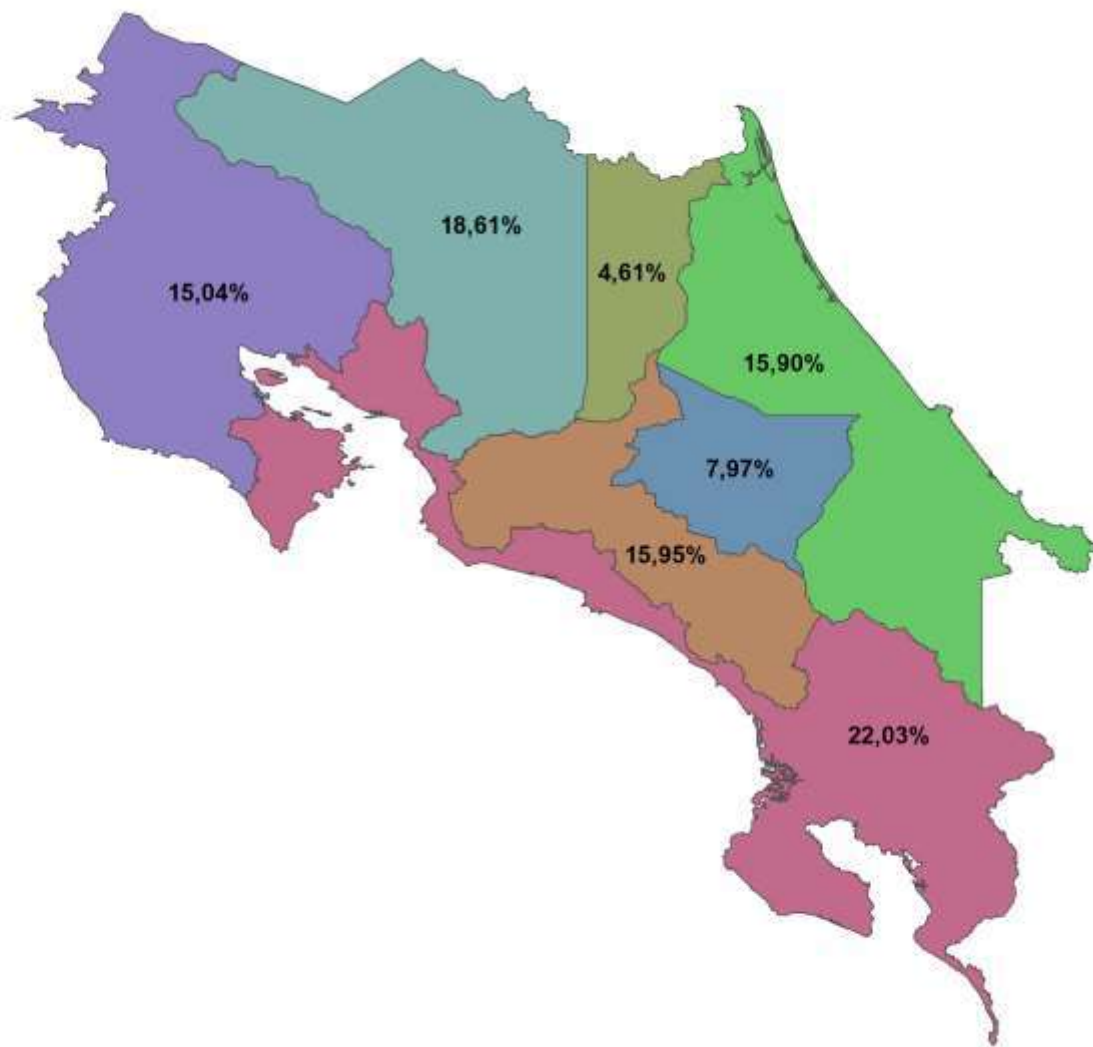
Tipo infracciones 2019 (%)

Tala	32.86
Animal silvestre en cautiverio	7.76
Cacería	5.60
Invasión de Area Protección de río/cuerpo de agua	5.52
Animal silvestre fuera de su habitat	4.80
Obras no autorizadas en cauce	3.38
Aprovechamiento ilegal del agua	2.04
Contaminación por residuos	2.01
Invasión de Area Protección de naciente	1.76
Movimiento de tierra no autorizado	1.76
Contaminación por aguas residuales	1.53
Transporte de madera	1.51
Extracción de materiales en cauce de dominio público	1.34
Quema	1.26
Extraccion de materiales en tajos sin permiso	1.24

Los 15 tipos de infracciones con más incidencia

Total de denuncias por provincia 2019 (%)

Provincia	Denuncias
Puntarenas	1153
Alajuela	974
San José	835
Limón	832
Guanacaste	787
Cartago	417
Heredia	236



Denuncias por cantón 2019 (%)

Pococí	9.27
San Carlos	5.43
Puntarenas	5.06
Santa Cruz	4.24
Perez Zeledon	3.99
Osa	3.65
Buenos Aires	3.34
Alajuela	3.06
Turrialba	2.71
Golfito	2.67
Nicoya	2.48
Sarapiquí	2.45
Upala	2.35
Guacimo	2.18
Garabito	2.04

**Los 15 cantones con
más denuncias**

Detalle de Denuncias Atendidas

- Denuncias que la Dependencia Competente continúa investigando.



Total denuncias atendidas por oficina gobierno 2019

Dependencia Responsable	Oficina Responsable	Total
Contraloría del Ambiente		108
	Unidad Recepción Denuncias	76
	Unidad Monitoreo Denuncias	32
DA - Dirección de Aguas		280
	Unidad Hidrológica Térraba-Pacífico Sur	99
	Unidad Hidrológica Tempisque-Pacífico Norte	91
	Unidad Hidrológica Caribe	66
	Unidad Hidrológica San Juan	18
	Unidad Hidrológica Tárcoles-Pacífico Central	6
DGM - Dirección de Geología y Minas		97
	San José - Cartago DGM	30
	Brunca DGM	14
	Chorotega DGM	14
	Huetar Norte DGM	13
	Alajuela - Heredia DGM	11
	Huetar Atlántico DGM	9
	Pacífico Central DGM	6
DGTCC - Dirección General de Transporte y Comercialización de Combustibles		32
SETENA - Secretaría Técnica Nacional Ambiental		5
FONAFIFO		1
INCOPECA Instituto de Pesca y Acuicultura		18

Total denuncias atendidas por **Municipalidad** 2019

Municipalidad Alajuela	106	Municipalidad Esparza	3
Municipalidad Garabito	52	Municipalidad Montes de Oro	3
Municipalidad San Carlos	36	Municipalidad Curridabat	2
Municipalidad Desamparados	33	Municipalidad Grecia	2
Municipalidad Golfito	25	Municipalidad Valverde Vega	2
Municipalidad Pérez Zeledón	25	Municipalidad Sarapiquí	2
Municipalidad Osa	24	Municipalidad Flores	1
Municipalidad Naranjo	14	Municipalidad Santo Domingo	1
Municipalidad Tibas	9	Municipalidad Tarrazú	1
Municipalidad Talamanca	8	Municipalidad Hojancha	1
Municipalidad Puntarenas	8	Municipalidad La Cruz	1
Municipalidad Santa Barbara	6	Municipalidad Tilarán	1
Municipalidad La Union	5	Municipalidad Matina	1
Municipalidad Upala	5	Municipalidad Quepos	1
Municipalidad Orotina	5	Municipalidad San Mateo	1
Municipalidad Los Chiles	3		

Total denuncias atendidas por SINAC 2019 (3094 informes)

ACTO Control y Protección	428	ACLAP Coto Brus	77
ACT Santa Cruz-Carrillo	192	ACAHN Upala-Guatuso	62
ACOSA Control y Protección	185	ACC Heredia	59
ACC Turrialba	157	ACTO PN Tortuguero	59
ACAHN San Carlos - Los Chiles	150	ACOPAC Esparza	57
ACC Puriscal - Acosta	150	ACT Cobano	57
ACC Grecia	149	ACTO RNVS Barra Colorado	53
ACLAC Control y Protección	132	ACAHN PN Volcan Arenal	28
ACLAP Perez Zeledon	121	ACAHN Sarapiquí	23
ACG Manejo Rec. Naturales	114	ACOPAC Orotina	18
ACC Cartago	102	ACC San Ramón	16
ACT Nicoya	96	ACOPAC Quepos-Parrita	14
ACT Lepanto-Paquera	86	ACOPAC Areas Silvestres	10
ACLAP Buenos Aires	85	ACC San José	5
ACT Hojanca-Nandayure	82	ACT PN Las Baulas	3
ACAT Control y Protección	81	ACLAP PI La Amistad	2
ACC Alajuela	81	ACAHN RNVS Mixto Maquenque	1
ACC Dota-Tarrú-León Cortés	79	ACLAP PN Chirripo	1
ACAHN Pital	77	ACT RNVS Cipanci-Bolson	1

Detalle de Denuncias Resueltas

- Denuncias que la Dependencia Competente resuelve.



Dependencia Responsable	Oficina Responsable	Total
Contraloría del Ambiente		104
	Unidad Recepción Denuncias	74
	Unidad Monitoreo Denuncias	30
DA - Dirección de Aguas		141
	Unidad Hidrológica Tempisque-Pacífico Norte	54
	Unidad Hidrológica Caribe	43
	Unidad Hidrológica Térraba-Pacífico Sur	23
	Unidad Hidrológica San Juan	13
	Unidad Hidrológica Tárcoles-Pacífico Central	8
DGM - Dirección de Geología y Minas		57
	San José - Cartago DGM	22
	Huetar Norte DGM	9
	Alajuela - Heredia DGM	6
	Chorotega DGM	6
	Huetar Atlántico DGM	5
	Pacífico Central DGM	5
	Brunca DGM	4
DGTCC - Dirección General de Transporte y Comercialización de Combustibles		29
SETENA - Secretaría Técnica Nacional Ambiental		5
FONAFIFO		1
INCOPECA Instituto de Pesca y Acuicultura		14

Total denuncias resueltas por **Municipalidad** 2019

Municipalidad Garabito	42
Municipalidad San Carlos	31
Municipalidad Desamparados	29
Municipalidad Golfito	22
Municipalidad Alajuela	21
Municipalidad Pérez Zeledón	20
Municipalidad Osa	19
Municipalidad Naranjo	12
Municipalidad Talamanca	4
Municipalidad Upala	4
Municipalidad Montes de Oro	4

Municipalidad Puntarenas	4
Municipalidad Corredores	3
Municipalidad Coto Brus	2
Municipalidad Tibas	2
Municipalidad Los Chiles	2
Municipalidad Sarapiquí	2
Municipalidad Flores	1
Municipalidad Grecia	1
Municipalidad La Unión	1
Municipalidad Santo Domingo	1
Municipalidad Tilarán	1
Municipalidad Orotina	1

Total denuncias resueltas por **SINAC** 2019 (2403 denuncias)

ACTO Control y Protección	400
ACT Santa Cruz-Carrillo	185
ACC Turrialba	162
ACOSA Control y Protección	133
ACC Grecia	130
ACAHN San Carlos - Los Chiles	128
ACC Puriscal - Acosta	113
ACLAC Control y Protección	111
ACLAP Perez Zeledon	98
ACC Alajuela	91
ACT Nicoya	86
ACLAP Buenos Aires	78
ACAHN Pital	75
ACC Dota-Tarrzú-León Cortés	68
ACG Manejo Recursos Naturales	59
ACT Cobano	57

ACT Hojancha-Nandayure	57
ACAHN Upala-Guatuso	53
ACOPAC Esparza	53
ACTO RNVS Barra Colorado	51
ACTO PN Tortuguero	38
ACOPAC Quepos-Parrita	36
ACLAP Coto Brus	32
ACT Lepanto-Paquera	28
ACAHN PN Volcan Arenal	21
ACAT Control y Protección	20
ACOPAC Orotina	12
ACC San Ramón	11
ACC San José	7
ACOPAC Areas Silvestres	6
ACAHN Sarapiquí	2
ACAHN RNVS Mixto Maquenque	1
ACT PN Las Baulas	1

Detalles Resoluciones Preliminares 2019

Descripción	Total
Total Cerradas	2541
Total Remitir a SITADA para cierre	2197
Total Remitir a Fiscalía/OIJ	568
Total Remite a Registro Nacional Minero	36
Total Remitir a Tribunal Ambiental Administrativo	71
Total Remitir a Plenaria Setena	5

SITADA – Comparativo

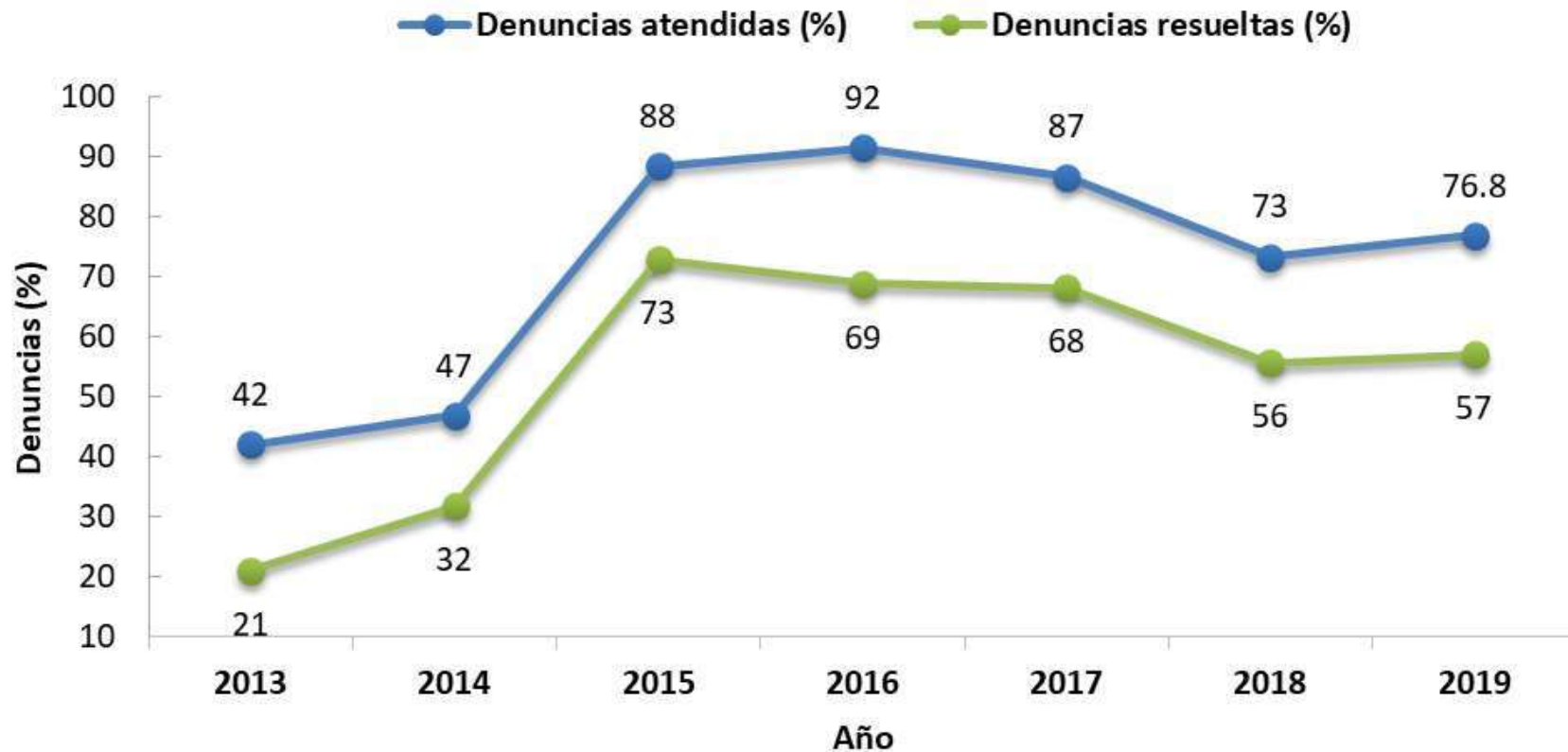
2013, 2014, 2015, 2016, 2017, 2018 y 2019

Tema	2013	2014	2015	2016	2017	2018	2019
Total denuncias registradas	916	1174	2069	2075	1951	3620	5234
Denuncias atendidas (%)	42	46.8	88.4	91.5	86.6	73.3	76.8
Denuncias resueltas (%)	21	31.7	72.8	68.8	68.1	55.6	57.0
Total denuncias cerradas	212	445	1291	1450	1191	1804	2541
Denuncias remitidas Min. Público	43	27	246	132	89	253	568
Denuncias remitidas Trib. Ambiental	8	4	42	23	26	32	71
Denuncias remitidas Reg Nac Minero	na	na	5	41	66	121	36
Denuncias remitidas Plenaria SETENA	na	na	na	1	1	1	5

SITADA – Comparativo 2013 - 2019

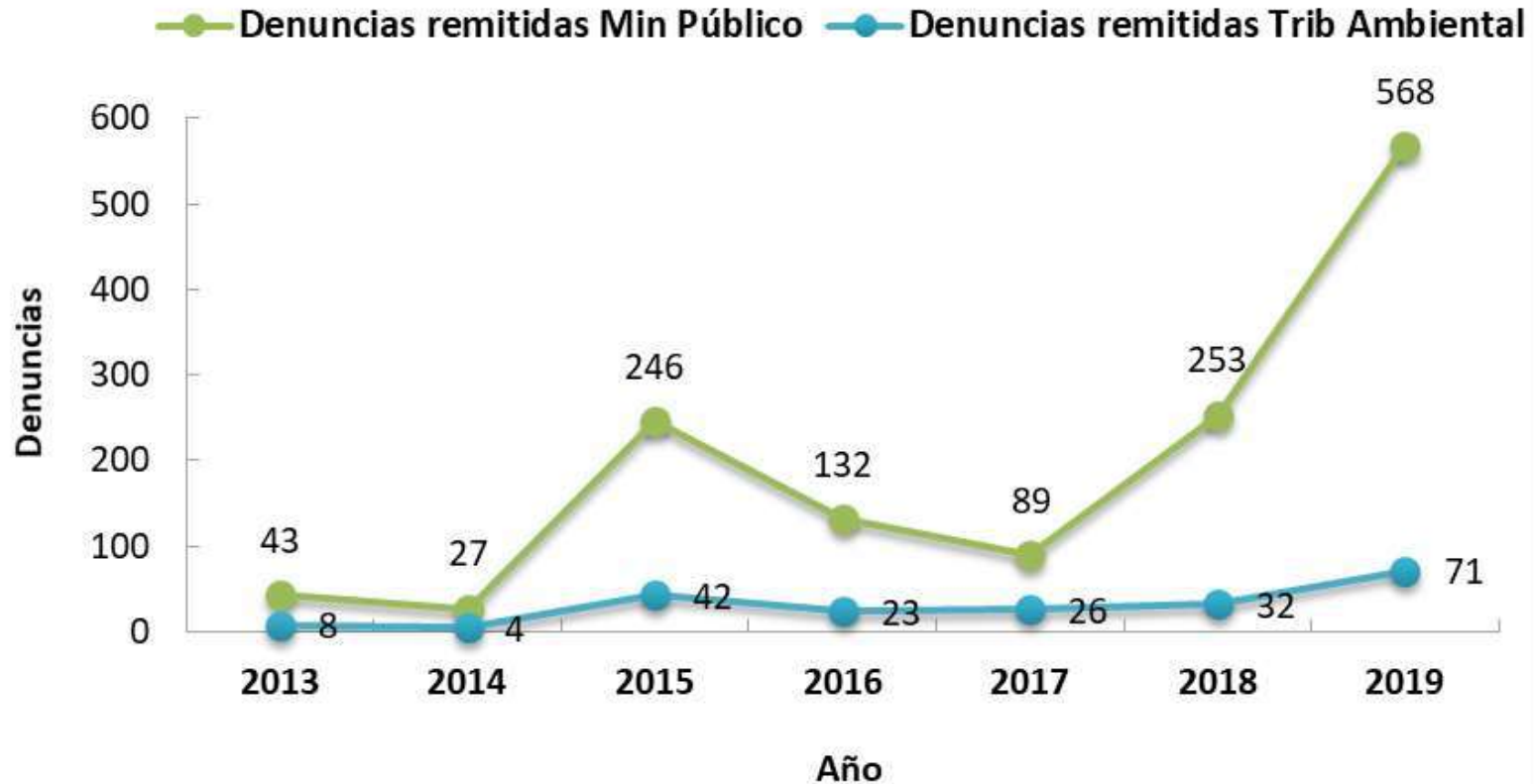


SITADA – Comparativo 2013 - 2019

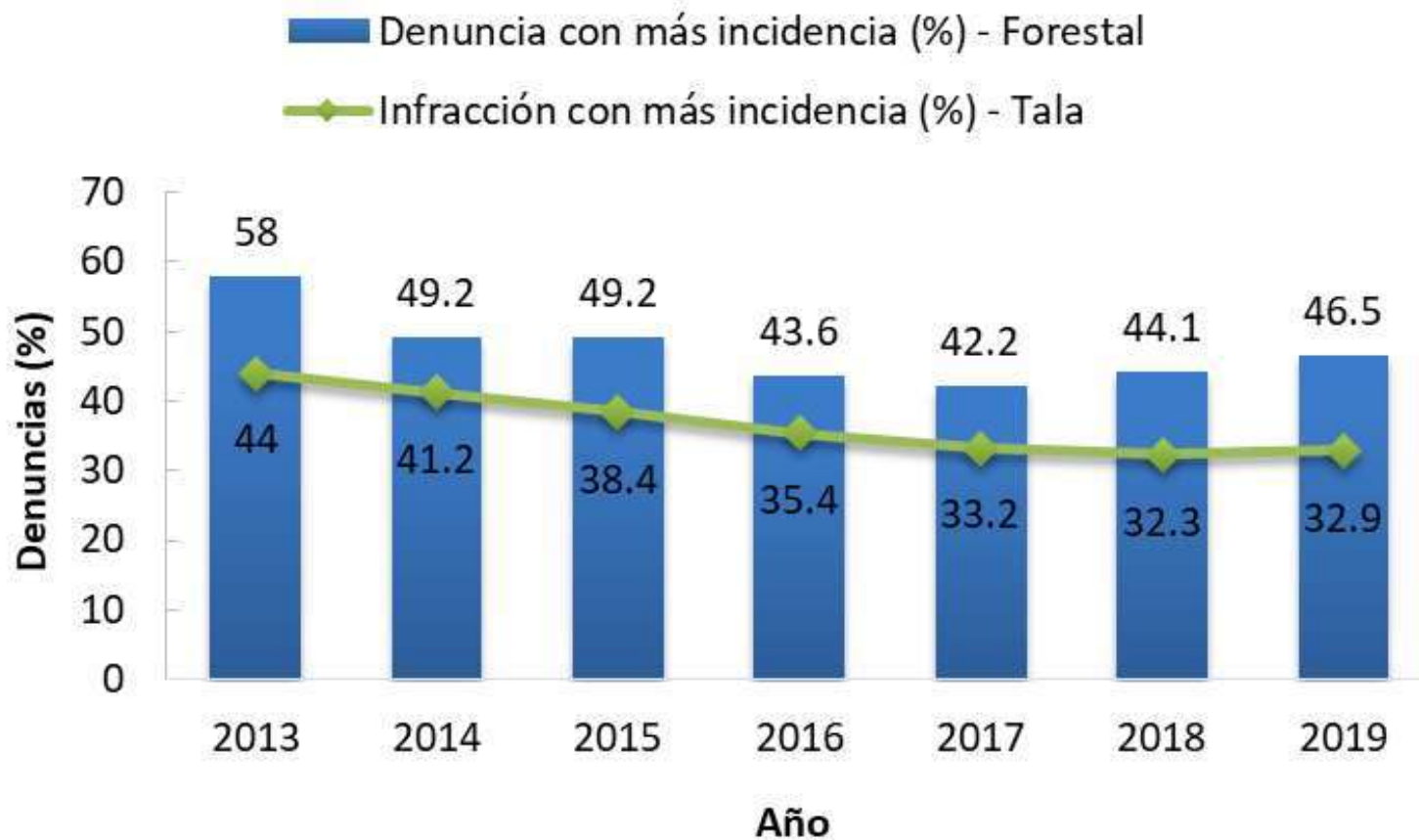


Comparativo 2013 - 2019

Tendencia Resoluciones



Comparativo Daño Ambiental 2013 - 2019



Comparativo Localización 2013 - 2019

Localidades con más denuncias		
Año	Provincia (%)	Cantón (%)
2013	Puntarenas 31	Golfito 12
2014	Alajuela 26.2	Upala 6.3
2015	San José 23.1	Osa 5.2
2016	Alajuela 23	San Carlos 6.1
2017	Alajuela 25.5	San Carlos 9.2
2018	Puntarenas 23.4	Pococí 12.5
2019	Puntarenas 22.3	Pococí 9,3

Comparativo Desempeño Oficinas (Totales) 2013, 2014, 2015, 2016, 2017, 2018 y 2019

Año	Dependencia más atiende denuncias	Dependencia más resuelve denuncias
2013	Upala SINAC 45	Upala SINAC 27
2014	Un. Rec. Contraloria Ambiental 147	Un. Rec. Contraloria Ambiental 143
2015	Upala SINAC 258	Upala SINAC 288
2016	ACAT-PCP-SINAC 167	Un. Rec. Contraloria Ambiental 169
2017	Esparza SINAC 191	Esparza SINAC 182
2018	ACTO-PCP-SINAC 487	ACTO-PCP-SINAC 304
2019	ACTO-PCP-SINAC 428	ACTO-PCP-SINAC 400

Denuncias georreferenciadas

<http://www.sitada.go.cr/denunciasPublico/map.aspx>



¡Gracias!